LASPRO
CONSULTORES

EXCELENTÍSSIMO SENHOR DOUTOR JUIZ DE DIREITO DA 08ª VARA CÍVEL DA COMARCA DE GUARULHOS DO ESTADO DE SÃO PAULO

Recuperação Judicial
Autos n° 1019085-98.2019.8.26.0224

LASPRO CONSULTORES LTDA, pessoa jurídica de direito privado, neste ato representada por **ORESTE NESTOR DE SOUZA LASPRO**, nomeada Administradora Judicial nos autos da **RECUPERAÇÃO JUDICIAL** em epígrafe, requerida por **TINTAS SIX COLLOR INDÚSTRIA E COMÉRCIO LTDA.** e **TINTAS REAL COMPANY INDÚSTRIA E COMÉRCIO DE TINTAS LTDA.**, vem, respeitosamente, à presença de Vossa Excelência, com fulcro no artigo 22, II, alíneas "a" e "c" da Lei de Recuperação de Empresas e Falências n° 11.101/2005, apresentar o **Relatório de Atividades das Recuperandas** referente ao mês de **setembro de 2022**, em conformidade com o Comunicado CG nº 786/2020 – TJ/SP.

72-854 CT |LS / MM| RJ2|MB|RC

Fone: +55 11 3211-3010 / Fax: +55 11 3255-3727
R. Major Quedinho, 111 - 18° andar • Centro
01050-030 • São Paulo/SP
lasproconsultores.com.br

Fone: + 39-02 79 47 65 / Fax: + 39-02 78 44 97
Via Visconti di Modrone n° 8/10
20122 • Milão/Itália
edoardoricci.it

Este documento é cópia do original, assinado digitalmente por ORESTE NESTOR DE SOUZA LASPRO e Tribunal de Justica do Estado de Sao Paulo, protocolado em 21/12/2022 às 16:35 , sob o número WGRU22707084328
Para conferir o original, acesse o site https://esaj.tjsp.jus.br/pastadigital/pg/abrirConferenciaDocumento.do, informe o processo 1019085-98.2019.8.26.0224 e código A84B142.

LASPRO
CONSULTORES

Índice

SUMÁRIO EXECUTIVO 3
Anexo I - Informações Relevantes e Visão Geral da Recuperanda 5
Anexo II – Análise das Demonstrações Financeiras 6
II.1. Tintas Real Company Indústria e Comércio de Tintas Ltda. 6
II.1.1. Análise Horizontal e Vertical 6
II.1.1.1. Evolução do Ativo 7
II.1.1.2. Evolução do Endividamento 8
II.1.1.3. Patrimônio Líquido 9
II.1.1.4. Evolução das Contas de Resultado 9
II.1.2. Demonstração do Fluxo de Caixa 10
II.1.3. Análise por meio de Índices, Indicadores e Instrumentos Financeiros 10
II.1.4. Evolução Mensal de Colaboradores 11
II.2. TINTA SIX COLLOR INDUSTRIA E COMERCIO LTDA 11
II.2.1 Análise Vertical e Horizontal 11
II.2.1.1. Evolução do Ativo 12
II.2.1.2. Evolução do Endividamento 12
II.2.1.3. Patrimônio Líquido 13
II.2.1.4. Evolução das Contas de Resultado 14
II.2.2. Demonstração dos Fluxos de Caixa 14
II.2.3. Análise por meio de Índices, Indicadores e Instrumentos Financeiros 15
II.2.4. Posição Mensal de Colaboradores 15
Anexo III - Acompanhamento do Plano de Recuperação Judicial 19
III.1. Da Forma de Pagamento Homologada 19
III.2. Do Cumprimento do Plano de Recuperação Judicial 19
Anexo IV - Relatório de Diligências Realizadas 20
Anexo V - Pedidos de esclarecimento ou documentos complementares 21
Anexo VI – Cronograma Processual 22
Anexo VII - Da conformidade com a Recomendação nº 72, de 19/08/2020 23

Fone: +55 11 3211-3010 / Fax: +55 11 3255-3727
R. Major Quedinho, 111 - 18º andar • Centro
01050-030 • São Paulo/SP
lasproconsultores.com.br

Fone: + 39-02 79 47 65 / Fax: + 39-02 78 44 97
Via Visconti di Modrone nº 8/10
20122 • Milão/Itália
edoardoricci.it

Este documento é cópia do original, assinado digitalmente por ORESTE NESTOR DE SOUZA LASPRO e Tribunal de Justica do Estado de Sao Paulo, protocolado em 21/12/2022 às 16:35 , sob o número WGRU22707084328
Para conferir o original, acesse o site https://esaj.tjsp.jus.br/pastadigital/pg/abrirConferenciaDocumento.do, informe o processo 1019085-98.2019.8.26.0224 e código A84B142.

LASPRO
CONSULTORES

SUMÁRIO EXECUTIVO

O início dos pagamentos dos créditos sujeitos aos efeitos recuperacionais deu-se com a homologação do Plano de Recuperação Judicial em 09/11/2021, em que os credores trabalhistas serão os primeiros a serem adimplidos. Os credores das classes III e IV, serão adimplidos a partir do último dia útil do 12º mês após a data de homologação, de forma proporcional ao crédito em 10 (dez) parcelas anuais fixas.

As Recuperandas auferiram faturamento mensal de aproximadamente R$ 4 milhões no mês de setembro de 2022, mantendo estabilidade em relação aos meses anteriores do exercício corrente. No entanto, a TINTAS REAL encerrou esse período com resultado acumulado negativo de R$ 2,6 milhões.

Cabe observar que as Recuperandas são as responsáveis pelo fornecimento das informações acerca de suas atividades, inclusive, sob as penas do artigo 171, da Lei 11.101/05.

Outrossim, são necessários esclarecimentos quanto às pendências relacionadas no *Anexo V Pedidos de Esclarecimento ou Documentos Complementares* deste relatório.

A Administradora Judicial informa que toda a documentação verificada para a elaboração do presente relatório encontra-se à disposição dos interessados, mediante agendamento prévio.

Fone: +55 11 3211-3010 / Fax: +55 11 3255-3727
R. Major Quedinho, 111 - 18º andar • Centro
01050-030 • São Paulo/SP
lasproconsultores.com.br

Fone: + 39-02 79 47 65 / Fax: + 39-02 78 44 97
Via Visconti di Modrone nº 8/10
20122 • Milão/Itália
edoardoricci.it

Este documento é cópia do original, assinado digitalmente por ORESTE NESTOR DE SOUZA LASPRO e Tribunal de Justica do Estado de Sao Paulo, protocolado em 21/12/2022 às 16:35 , sob o número WGRU22707084328
Para conferir o original, acesse o site https://esaj.tjsp.jus.br/pastadigital/pg/abrirConferenciaDocumento.do, informe o processo 1019085-98.2019.8.26.0224 e código A84B142.

LASPRO
CONSULTORES

Sendo o que tinha para o momento, a subscritora coloca-se à disposição de Vossa Excelência, dos nobres advogados da Recuperanda, credores, bem como do ilustre representante do Ministério Público para quaisquer esclarecimentos que se façam necessário.

São Paulo, 21 de dezembro de 2022.

LASPRO CONSULTORES LTDA.
Administradora Judicial
Oreste Nestor de Souza Laspro
OAB/SP nº 98.628

72-854 CT |LS / MM| RJ2|MB|RC

Fone: +55 11 3211-3010 / Fax: +55 11 3255-3727
R. Major Quedinho, 111 - 18º andar • Centro
01050-030 • São Paulo/SP
lasproconsultores.com.br

Fone: + 39-02 79 47 65 / Fax: + 39-02 78 44 97
Via Visconti di Modrone nº 8/10
20122 • Milão/Itália
edoardoricci.it

Este documento é cópia do original, assinado digitalmente por ORESTE NESTOR DE SOUZA LASPRO e Tribunal de Justica do Estado de Sao Paulo, protocolado em 21/12/2022 às 16:35 , sob o número WGRU22707084328
Para conferir o original, acesse o site https://esaj.tjsp.jus.br/pastadigital/pg/abrirConferenciaDocumento.do, informe o processo 1019085-98.2019.8.26.0224 e código A84B142.

Anexo I - Informações Relevantes e Visão Geral da Recuperanda

1. A empresa TINTAS REAL COMPANY INDÚSTRIA E COMÉRCIO DE TINTAS LTDA., com sede à Rua Emília Golin, nº 600, Jardim Bonsucesso, Guarulhos - SP, inscrita no CNPJ sob nº 01.129.082/0001-31, foi fundada em 25 de março de 1996 e tem como atividade econômica a fabricação de tintas, vernizes, esmaltes e lacas (código CNAE 20.71-1-00) e apresenta a seguinte estrutura societária:

Quadro Societário	Quotas		%	R$
CELSO DONIZETE FERREIRA	R$	198.000,00	99,00%	R$ 198.000,00
FELIPE DE SOUZA FERREIRA	R$	2.000,00	1,00%	R$ 2.000,00
TOTAL	**R$**	**200.000,00**	**100,00%**	**R$ 200.000,00**

2. A Recuperanda TINTAS SIX COLLOR INDÚSTRIA E COMÉRCIO LTDA., alterou a razão social para REAL DISTRIBUIDORA, COMÉRCIO E TECNOLOGIA LTDA., em 26/08/2022 e o endereço da Sede para Avenida Salgado Filho, 2120, Salas 2017 e 2019, Centro, Guarulhos- SP. A empresa registrou abertura de filiais da seguinte maneira:

- Guarulhos/SP: Rua Diogo Alvarez Carvalho, 113, GP 1, Sala 3, Jardim Munhoz.
- Uberlândia/MG: Rua Odorico Luiz de Oliveria, 120, Sala 08, Distrito Industrial.
- Contagem/MG: Rua Centauro, 888, Sala 3, Riacho das Pedras.

Quadro Societário	Quotas		%	R$
FELIPE DE SOUZA FERREIRA	R$	5.000,00	100,00%	R$ 5.000,00
TOTAL	**R$**	**5.000,00**	**100,00%**	**R$ 5.000,00**

Este documento é cópia do original, assinado digitalmente por ORESTE NESTOR DE SOUZA LASPRO e Tribunal de Justica do Estado de Sao Paulo, protocolado em 21/12/2022 às 16:35 , sob o número WGRU22707084328
Para conferir o original, acesse o site https://esaj.tjsp.jus.br/pastadigital/pg/abrirConferenciaDocumento.do, informe o processo 1019085-98.2019.8.26.0224 e código A84B142.

Anexo II – Análise das Demonstrações Financeiras

A análise financeira foi efetuada de acordo com as informações de setembro de 2022, prestadas pelas Recuperandas, de forma comparativa, ao período anterior.

II.1. Tintas Real Company Indústria e Comércio de Tintas Ltda.

II.1.1. Análise Horizontal e Vertical

Balanço Patrimonial - Em R$	ago-22	set-22	AV	AH
Ativo	**42.383.279**	**44.291.499**	**100,00%**	**104,50%**
Ativo Circulante	**38.017.923**	**39.047.160**	**88,16%**	**102,71%**
Caixa e equivalentes de caixa	18.928	7.885	0,02%	41,66%
Clientes	15.739.892	15.942.831	36,00%	101,29%
Adiantamentos	8.405.980	8.794.577	19,86%	104,62%
Impostos a Recuperar	2.953.406	2.985.973	6,74%	101,10%
Estoques	10.899.716	11.315.894	25,55%	103,82%
Ativo Não circulante	**4.365.355**	**5.244.339**	**11,84%**	**120,14%**
Depósitos Judiciais	328.824	421.455	0,95%	128,17%
Debentures	2.542.989	2.542.989	5,74%	100,00%
Empréstimos a receber de terceiros	-	784.004	1,77%	-
Imobilizado	1.389.852	1.392.200	3,14%	100,17%
Intangível	103.690	103.690	0,23%	100,00%
Passivo	**42.383.279**	**44.291.499**	**100,00%**	**104,50%**
Passivo Circulante	**51.506.258**	**53.626.770**	**121,08%**	**104,12%**
Fornecedores	8.739.759	9.703.776	21,91%	111,03%
Empréstimos e Financiamentos	730.990	671.126	1,52%	91,81%
Salários e encargos sociais	2.175.532	2.212.007	4,99%	101,68%
Obrigações Tributárias	26.378.537	26.670.387	60,22%	101,11%
Parcelamento de Tributos	5.506.674	5.608.878	12,66%	101,86%
Gerenciamento de Recursos de Terceiros	7.974.765	8.760.597	19,78%	109,85%
Passivo Não circulante	**29.261.772**	**29.232.760**	**66,00%**	**99,90%**
Parcelamentos Federais	16.003.514	15.974.501	36,07%	99,82%
Empréstimos RJ	1.062.152	1.062.152	2,40%	100,00%
Trabalhistas RJ (classe 1)	450.807	450.807	1,02%	100,00%
Quirografários RJ (classe 3)	10.354.717	10.354.717	23,38%	100,00%
ME-EPP RJ (classe 4)	1.390.582	1.390.582	3,14%	100,00%
Patrimônio Líquido	**-38.384.751**	**-38.568.031**	**-87,08%**	**100,48%**
Capital Social	200.000	200.000	0,45%	100,00%
Lucro/Prejuízo Acumulado	-36.197.103	-36.197.103	-81,72%	100,00%
Lucro/Prejuízo do Período	**-2.387.648**	**-2.570.928**	**-5,80%**	**107,68%**

Este documento é cópia do original, assinado digitalmente por ORESTE NESTOR DE SOUZA LASPRO e Tribunal de Justica do Estado de Sao Paulo, protocolado em 21/12/2022 às 16:35 , sob o número WGRU22707084328
Para conferir o original, acesse o site https://esaj.tjsp.jus.br/pastadigital/pg/abrirConferenciaDocumento.do, informe o processo 1019085-98.2019.8.26.0224 e código A84B142.

Demonstração do Resultado (R$)	ago-22	set-22	AV	AH	2022
RECEITA BRUTA	**3.689.002**	**3.487.062**			**30.666.780**
(-) Deduções e Abatimentos	-1.117.037	-1.065.563			-9.616.103
=RECEITA LIQUIDA	**2.571.965**	**2.421.500**	**100,00%**	**94,15%**	**21.050.677**
(-) Custos	-1.671.288	-1.650.116	-68,14%	98,73%	-13.842.854
=LUCRO BRUTO OPERACIONAL	**900.677**	**771.384**	**31,86%**	**85,64%**	**7.207.823**
(+ -) RECEITAS E DESPESAS OPERACIONAIS	**-995.463**	**-954.663**	**-39,42%**	**95,90%**	**-9.778.751**
(-) Despesas Administrativas Gerais	-838.828	-795.024	-32,83%	94,78%	-8.012.694
(+) Depreciação e Amortização	-1.458	-1.458	-0,06%	100,00%	-11.734
(-) Outras Despesas Operacionais	-36.352	-29.234	-1,21%	80,42%	-478.012
(-) Despesa Financeira	-120.795	-129.384	-5,34%	107,11%	-1.285.183
(+) Receitas Financeira	1.969	438	0,02%	22,24%	8.872
= Resultado Operacional	**-94.786**	**-183.280**	**-7,57%**	**193,36%**	**-2.570.928**
Provisões para IRPJ/CSLL					-
= Resultado Líquido do Exercício	**-94.786**	**-183.280**	**-7,57%**	**193,36%**	**-2.570.928**

II.1.1.1. Evolução do Ativo

Em setembro de 2022, os Ativos totalizaram R$ 44.291.499, sendo as contas de maior representatividade: Contas a Receber ou Clientes (36%); Estoques (25,5%); e, Adiantamentos (19,9%).

A rubrica de Estoques, com total de R$ 11.315.894, é composta pelas contas de matéria-prima, produtos em elaboração, produtos acabados e mercadorias para revenda.

No mês de setembro de 2022, houve aquisição de Máquinas e Equipamentos de R$ 3.806, bem como o reconhecimento mensal da depreciação, proveniente da perda de valor por uso dos ativos. O saldo líquido do Imobilizado, em 30/09/2022, perfez R$ 1.392.200.

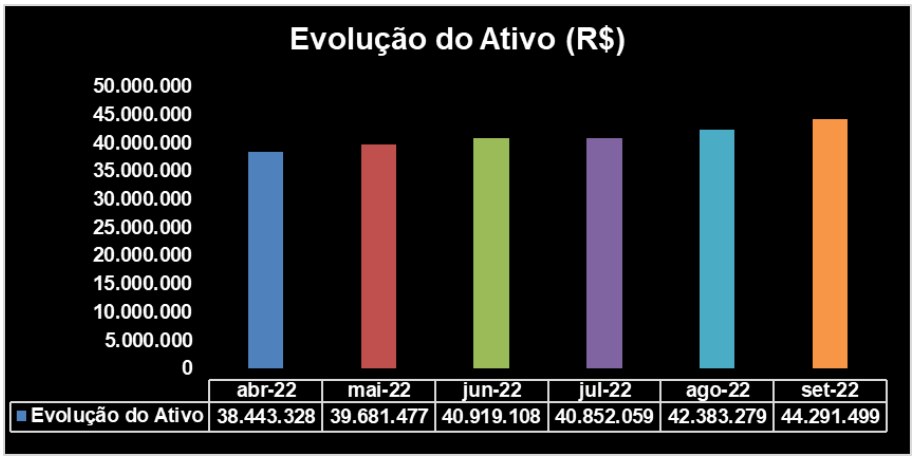

Este documento é cópia do original, assinado digitalmente por ORESTE NESTOR DE SOUZA LASPRO e Tribunal de Justica do Estado de Sao Paulo, protocolado em 21/12/2022 às 16:35 , sob o número WGRU22707084328
Para conferir o original, acesse o site https://esaj.tjsp.jus.br/pastadigital/pg/abrirConferenciaDocumento.do, informe o processo 1019085-98.2019.8.26.0224 e código A84B142.

II.1.1.2. Evolução do Endividamento

O Endividamento Extraconcursal demonstrou tendência de crescimento no decorrer do ano de 2022, registrando, em setembro/2022, a importância de R$ 70 milhões, devido às movimentações das contas de Gerenciamento de Recursos de Terceiros, Obrigações Tributárias e Fornecedores.

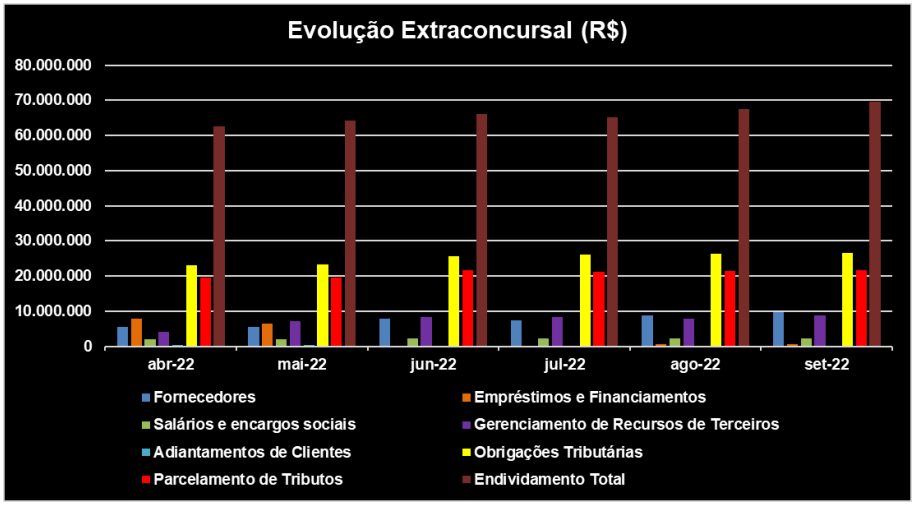

As Obrigações Concursais sofreram movimentos lineares durante o ano de 2022. Somaram, em setembro de 2022, a importância de R$ 13,3 milhões. Destacam-se os credores da Classe III, responsáveis por 78,1% em relação ao total do endividamento concursal.

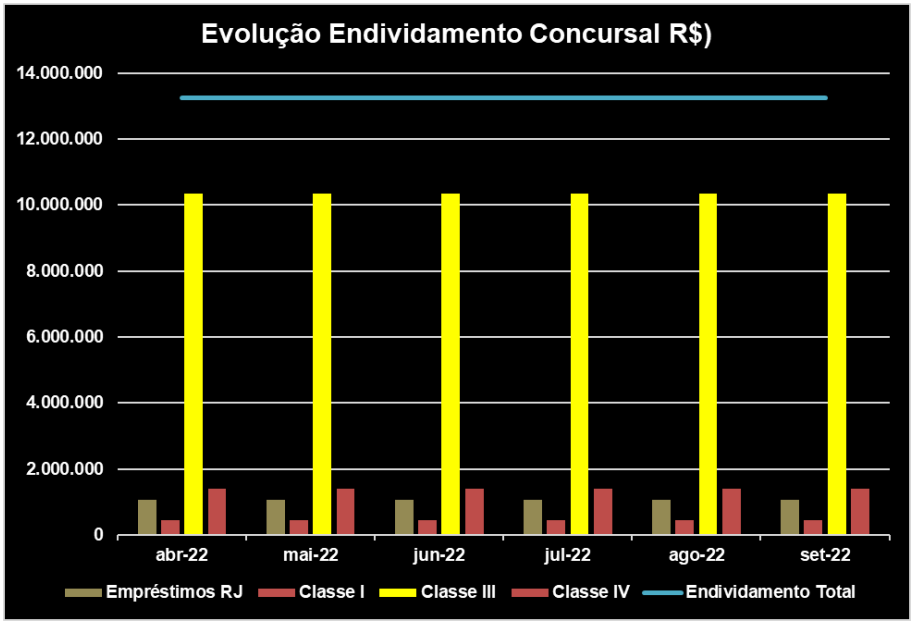

Este documento é cópia do original, assinado digitalmente por ORESTE NESTOR DE SOUZA LASPRO e Tribunal de Justica do Estado de Sao Paulo, protocolado em 21/12/2022 às 16:35 , sob o número WGRU22707084328
Para conferir o original, acesse o site https://esaj.tjsp.jus.br/pastadigital/pg/abrirConferenciaDocumento.do, informe o processo 1019085-98.2019.8.26.0224 e código A84B142.

II.1.1.3. Patrimônio Líquido

A Recuperanda apresentou Patrimônio Líquido negativo de R$ 38,6 milhões, em setembro de 2022. Registrou prejuízos em todos os meses desse exercício fiscal.

II.1.1.4. Evolução das Contas de Resultado

A Receita Líquida apresentou tendência de crescimento no decorrer do ano de 2022, totalizando, no acumulado de 2022, até setembro, R$ 21 milhões. Contudo, a geração de Receitas foi insuficiente para cobrir os gastos operacionais, auferindo resultados negativos de R$ 2,6 milhões, em setembro de 2022.

Acerca dos gastos operacionais, destacam-se as contas de Despesas Administrativas e Despesas Financeiras, que registraram R$ 9,3 milhões no acumulado até setembro de 2022, equivalendo a 44% da Receita Liquida.

II.1.1.4.1. Comparação mensal entre Receita x Custo x Despesa x Resultado

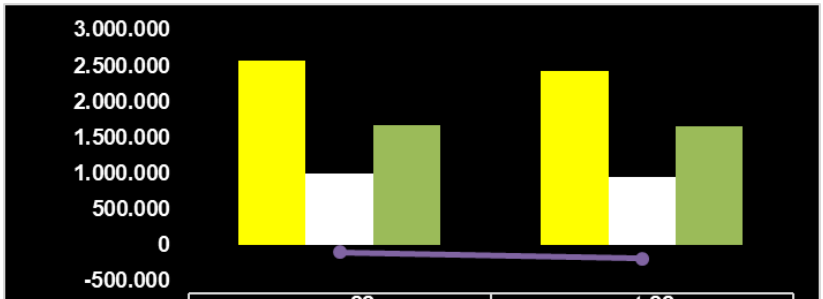

	ago-22	set-22
Receitas	2.573.934	2.421.938
Despesas	997.433	955.101
Custos	1.671.288	1.650.116
Resultado	-94.786	-183.280

Este documento é cópia do original, assinado digitalmente por ORESTE NESTOR DE SOUZA LASPRO e Tribunal de Justica do Estado de Sao Paulo, protocolado em 21/12/2022 às 16:35 , sob o número WGRU22707084328
Para conferir o original, acesse o site https://esaj.tjsp.jus.br/pastadigital/pg/abrirConferenciaDocumento.do, informe o processo 1019085-98.2019.8.26.0224 e código A84B142.

II.1.2. Demonstração do Fluxo de Caixa

TINTAS REAL COMPANY INDUSTRIA E COMERCIO DE TINTAS LTDA

Demonstração do fluxo de caixa do periodo de setembro de 2022 - Método indireto
(Valores expressos em milhares de Reais)

	31/09/2022
Fluxo de caixa das atividades operacionais	
Resultado antes do imposto de renda e da contribuição social	(183)
Ajustes para conciliar o resultado às disponibilidades geradas pelas atividades operacionais:	
Depreciação e amortização	1
Decréscimo/ (acréscimo) em ativos	
Contas a receber	(203)
Estoques	(416)
Impostos a compensar	(33)
Depósitos judiciais	(93)
Outros créditos	(813)
(Decréscimo)/ acréscimo em passivos	
Fornecedores	964
Adiantamentos de clientes	(55)
Obrigações trabalhistas e tributárias	299
Outras obrigações	786
Caixa líquido proveniente das atividades operacionais	255
Fluxo de caixa das atividades de investimentos	
Aquisição de ativo imobilizado e intangível	(4)
Transações com partes relacionadas	(360)
Caixa líquido aplicado nas /provenientes das atividades de investimentos	(363)
Fluxo de caixa das atividades de financiamento	
Captação (Liquidação) de empréstimos (principal + juros)	97
Caixa líquido aplicados nas /proveniente das atividades de financiamento	97
(Redução líquida)/ aumento líquido de caixa e equivalentes de caixa	(11)
Caixa e equivalentes de caixa	
No início do exercício	19
No final do exercício	8
(Redução líquida)/ aumento líquido de caixa e equivalentes de caixa	(11)
	0

MARCELO LEITE RIBEIRO:30178568866

FOCCUS CONSULTORIA CONTABIL S/S
MARCELO LEITE RIBEIRO
CRC 1SP 256.205/O-2
CPF 301.785.568-66

II.1.3. Análise por meio de Índices, Indicadores e Instrumentos Financeiros

Índices de Liquidez	ago-22	set-22
Liquidez Imediata	0,00	0,00
Liquidez Seca	0,53	0,52
Liquidez Corrente	0,74	0,73
Liquidez Geral	0,51	0,51
Índices de Estrutura de Capitais	**ago-22**	**set-22**
Endividamento	-2,10	-2,15
Composição do Endividamento	0,64	0,65
Imobilização dos Recursos Não Correntes	-0,16	-0,24
Administração do Capital de Giro	**ago-22**	**set-22**
Capital Circulante Líquido	-13.488.335	-14.579.610
Necessidade de Capital de Giro	-14.238.253	-15.258.621
Saldo em Tesouraria	749.918	679.011

Este documento é cópia do original, assinado digitalmente por ORESTE NESTOR DE SOUZA LASPRO e Tribunal de Justica do Estado de Sao Paulo, protocolado em 21/12/2022 às 16:35 , sob o número WGRU22707084328
Para conferir o original, acesse o site https://esaj.tjsp.jus.br/pastadigital/pg/abrirConferenciaDocumento.do, informe o processo 1019085-98.2019.8.26.0224 e código A84B142.

A Recuperanda demonstra cenário insatisfatório, por meio de *Índices, Indicadores e Instrumentos Financeiros*, o que indica a necessidade de captação de recursos de terceiros, uma vez que seus bens e direitos são insuficientes para suprir alto endividamento do período.

II.1.4. Evolução Mensal de Colaboradores

De acordo com a documentação apresentada, a Recuperanda apresenta o seguinte quadro de colaboradores:

REAL							
Funcionários	**mar/22**	**abr/22**	**mai/22**	**jun/22**	**jul/22**	**ago/22**	**set/22**
Ativos	59	56	57	55	55	54	53
Demitidos	4	3	2	1	1	1	2
Contratados	1	4	0	1	0	0	0
Total	**56**	**57**	**55**	**55**	**54**	**53**	**51**
Diretores	1	1	1	1	1	1	1

Total conforme Folha de Pagamento.

II.2. TINTA SIX COLLOR INDUSTRIA E COMERCIO LTDA

II.2.1 Análise Vertical e Horizontal

Balanço Patrimonial - Em R$	ago-22	set-22	AV	AH
Ativo	**4.477.706**	**4.933.435**	**100,00%**	**110,18%**
Ativo Circulante	**3.036.907**	**3.460.710**	**70,15%**	**113,96%**
Caixa e equivalentes de caixa	28.848	29.030	0,59%	100,63%
Clientes	837.214	856.471	17,36%	102,30%
Adiantamentos	486.419	499.357	10,12%	102,66%
Impostos a Recuperar	557.269	551.550	11,18%	98,97%
Estoques	301.090	308.335	6,25%	102,41%
Gerenciamento de Recursos de Terceiros	826.066	1.215.966	24,65%	147,20%
Ativo Não circulante	**1.440.798**	**1.472.725**	**29,85%**	**102,22%**
Depósitos Judiciais	17.136	49.063	0,99%	286,31%
Imobilizado	1.413.826	1.413.826	28,66%	100,00%
Intangível	9.836	9.836	0,20%	100,00%
Passivo	**4.477.706**	**4.933.435**	**100,00%**	**110,18%**
Passivo Circulante	**5.142.005**	**5.197.224**	**105,35%**	**101,07%**
Fornecedores	145.836	166.152	3,37%	113,93%
Empréstimos e Financiamentos	206.950	315	0,01%	0,15%
Salários e encargos sociais	402.576	411.133	8,33%	102,13%
Obrigações Tributárias	4.310.645	4.349.681	88,17%	100,91%
Adiantamentos de Clientes	75.998	269.943	5,47%	355,20%
Passivo Não circulante	**4.315.510**	**4.669.622**	**94,65%**	**108,21%**
Parcelamento de Tributos	231.407	225.986	4,58%	97,66%
Empréstimos de terceiros	-	784.004	15,89%	-
Empréstimos RJ	424.471	424.471	8,60%	100,00%
Trabalhistas RJ (classe 1)	3.659.632	3.235.161	65,58%	88,40%
Patrimônio Líquido	**-4.979.809**	**-4.933.411**	**-100,00%**	**99,07%**
Capital Social	5.000	5.000	0,10%	100,00%
Lucro/Prejuízo Acumulado	-5.757.755	-5.757.755	-116,71%	100,00%
Lucro/Prejuízo do Período	**772.946**	**819.344**	**16,61%**	**106,00%**

Este documento é cópia do original, assinado digitalmente por ORESTE NESTOR DE SOUZA LASPRO e Tribunal de Justica do Estado de Sao Paulo, protocolado em 21/12/2022 às 16:35 , sob o número WGRU22707084328
Para conferir o original, acesse o site https://esaj.tjsp.jus.br/pastadigital/pg/abrirConferenciaDocumento.do, informe o processo 1019085-98.2019.8.26.0224 e código A84B142.

Demonstração do resultado - Em R$ Mensal	ago-22	set-22	AV	AH	2022
RECEITA BRUTA	**279.510**	**269.936**			**1.904.381**
(-) Deduções e Abatimentos	-29.549	-19.650			-139.831
=RECEITA LIQUIDA	**249.961**	**250.286**	**100,00%**	**100,13%**	**1.764.550**
(-) Custos	-529	-	-	-	-655
=LUCRO BRUTO OPERACIONAL	**249.432**	**250.286**	**100,00%**	**100,34%**	**1.763.895**
(+ -) RECEITAS E DESPESAS OPERACIONAIS	**-110.688**	**-122.391**	**-48,90%**	**110,57%**	**-753.332**
(-) Despesas Administrativas Gerais	-106.375	-137.882	-55,09%	129,62%	-547.017
(-) Outras Despesas Operacionais	-2.547	17.584	7,03%	-690,49%	-118.441
(-) Despesa Financeira	-1.848	-3.037	-1,21%	164,40%	-94.178
(+) Receitas Financeira	81	945	0,38%	1167,33%	6.303
= Resultado Operacional	**138.744**	**127.895**	**51,10%**	**92,18%**	**1.010.563**
Provisões para IRPJ/CSLL			-	-	-
= Resultado Líquido do Exercício	**138.744**	**46.398**	**18,54%**	**33,44%**	**819.344**

II.2.1.1. Evolução do Ativo

Os Ativos demostraram aumento em relação aos meses de agosto e setembro de 2022, totalizando R$ 4,9 milhões ao final do período, ocasionado, principalmente, pelas movimentações das rubricas Gerenciamento de Recursos de Terceiros e Clientes.

- No Imobilizado, não há adição e baixa de bens, bem como não houve o reconhecimento contábil da depreciação mensal, permanecendo o saldo de R$ 1,4 milhões, em setembro/2022.

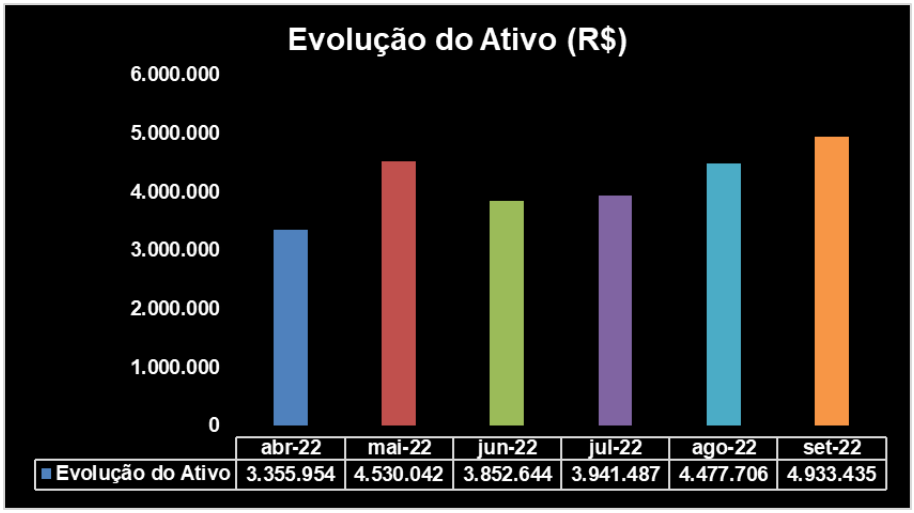

II.2.1.2. Evolução do Endividamento

O endividamento Extraconcursal demostrou oscilações no decorrer do ano de 2022, auferindo, em setembro de 2022, R$ 6,2 milhões, em razão das movimentações das rubricas de Empréstimos e Obrigações Tributárias.

Este documento é cópia do original, assinado digitalmente por ORESTE NESTOR DE SOUZA LASPRO e Tribunal de Justica do Estado de Sao Paulo, protocolado em 21/12/2022 às 16:35 , sob o número WGRU22707084328
Para conferir o original, acesse o site https://esaj.tjsp.jus.br/pastadigital/pg/abrirConferenciaDocumento.do, informe o processo 1019085-98.2019.8.26.0224 e código A84B142.

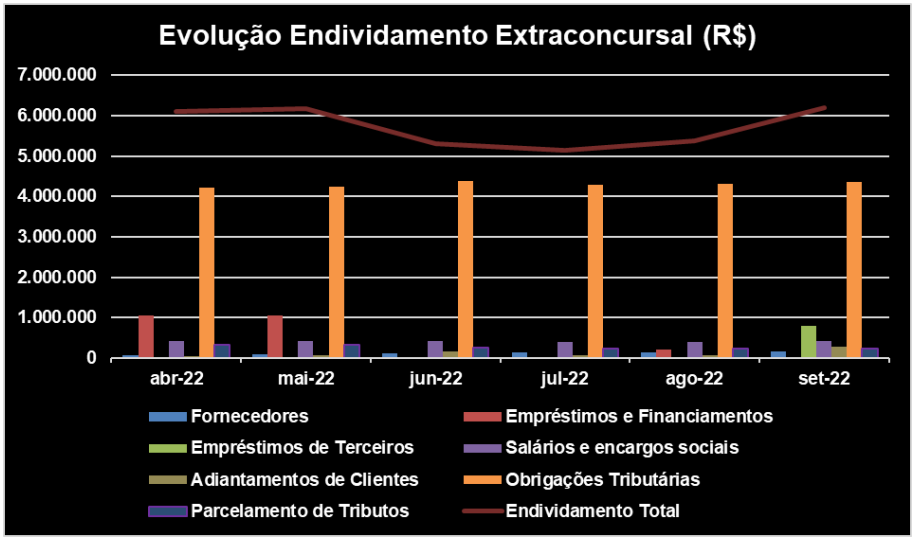

As Obrigações Concursais sofreram variações expressivas durante o período de janeiro a setembro de 2022, registradas na ordem de R$ 3,7 milhões. Vale frisar as movimentações expressivas das alíneas de credores da Classe I e Empréstimos.

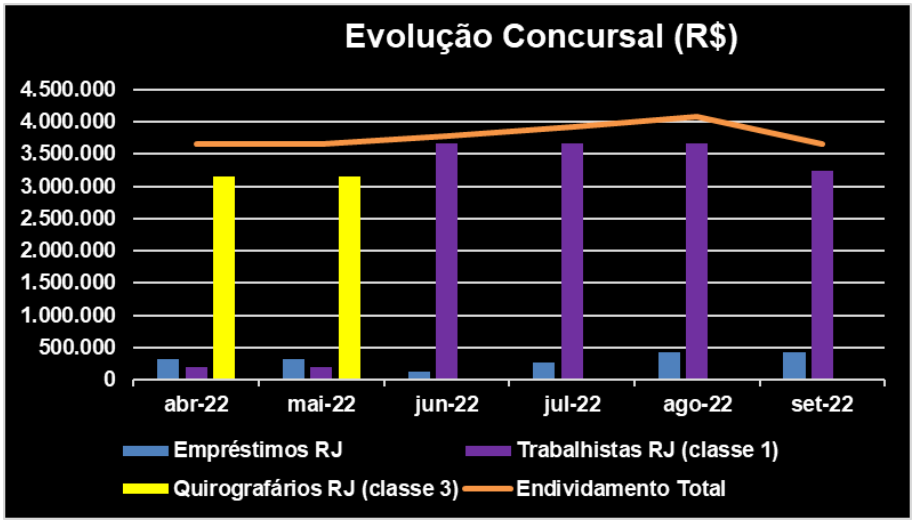

II.2.1.3. Patrimônio Líquido

Encerra com saldo a descoberto na ordem de R$ 4,9 milhões, dado aos prejuízos acumulados auferidos em anos anteriores, somados de janeiro a setembro de 2022.

Este documento é cópia do original, assinado digitalmente por ORESTE NESTOR DE SOUZA LASPRO e Tribunal de Justica do Estado de Sao Paulo, protocolado em 21/12/2022 às 16:35 , sob o número WGRU22707084328
Para conferir o original, acesse o site https://esaj.tjsp.jus.br/pastadigital/pg/abrirConferenciaDocumento.do, informe o processo 1019085-98.2019.8.26.0224 e código A84B142.

II.2.1.4. Evolução das Contas de Resultado

A Receita Líquida apresenta tendência de crescimento no decorrer do ano de 2022, totalizando, de forma acumulada, até setembro, R$ 1,8 milhões. A geração de receitas foi suficiente para cobrir os gastos operacionais, auferindo resultado positivo de R$ 819 mil ao final do período.

Em relação aos gastos operacionais, destaca-se a conta de Despesas Administrativas, com R$ 547 mil, no acumulado até setembro de 2022, representando 36% da Receita Líquida.

II.2.2. Demonstração dos Fluxos de Caixa

REAL DISTRIBUIDORA, COMERCIO E TECNOLOGIA LTDA

Demonstração do fluxo de caixa do periodo de Setembro de 2022 - Método indireto

(Valores expressos em milhares de Reais)

	30/09/2022
Fluxo de caixa das atividades operacionais	
Resultado antes do imposto de renda e da contribuição social	46
Decréscimo/ (acréscimo) em ativos	
Contas a receber	(19)
Estoques	(7)
Impostos a compensar	6
Depósitos judiciais	(32)
Outros créditos	(403)
(Decréscimo)/ acréscimo em passivos	
Fornecedores	20
Adiantamentos de clientes	11
Obrigações trabalhistas e tributárias	42
Outras obrigações	
Caixa liquido proveniente das atividades operacionais	(336)
Fluxo de caixa das atividades de financiamento	
Captação (Liquidação) de empréstimos (principal + juros)	(24)
Transações com partes relacionadas	360
Caixa liquido aplicados nas /proveniente das atividades de financiamento	336
(Redução liquida)/ aumento liquido de caixa e equivalentes de caixa	0
Caixa e equivalentes de caixa	
No início do exercício	29
No final do exercício	29
(Redução liquida)/ aumento liquido de caixa e equivalentes de caixa	0
	-

MARCELO LEITE RIBEIRO:30178556866

Assinado digitalmente por MARCELO LEITE RIBEIRO:30178556866
ND: C=BR, O=ICP-Brasil, OU=Secretaria da Receita Federal do Brasil - RFB, OU=RFB e-CPF A1, OU=(EM BRANCO), OU=34181253000177, OU=videoconferencia, CN=MARCELO LEITE RIBEIRO:30178556866
Razão: Eu sou o autor deste documento
Localização:
Data: 2022.10.19 11:20:40-03'00'
Foxit PDF Reader Versão: 12.0.1

FOCCUS CONSULTORIA CONTABIL S/S

MARCELO LEITE RIBEIRO

CRC 1SP 256.205/O-2

CPF 301.785.568-66

Este documento é cópia do original, assinado digitalmente por ORESTE NESTOR DE SOUZA LASPRO e Tribunal de Justica do Estado de Sao Paulo, protocolado em 21/12/2022 às 16:35 , sob o número WGRU22707084328
Para conferir o original, acesse o site https://esaj.tjsp.jus.br/pastadigital/pg/abrirConferenciaDocumento.do, informe o processo 1019085-98.2019.8.26.0224 e código A84B142.

II.2.3. Análise por meio de Índices, Indicadores e Instrumentos Financeiros

Índices de Liquidez	ago-22	set-22
Liquidez Imediata	0,01	0,01
Liquidez Seca	0,53	0,61
Liquidez Corrente	0,59	0,67
Liquidez Geral	0,32	0,36
Índices de Estrutura de Capitais	**ago-22**	**set-22**
Endividamento	-1,90	-2,00
Composição do Endividamento	0,54	0,53
Imobilização dos Recursos Não Correntes	-2,14	-5,40
Administração do Capital de Giro	**ago-22**	**set-22**
Capital Circulante Líquido	-2.105.098	-1.736.514
Necessidade de Capital de Giro	-2.753.062	-2.981.196
Saldo em Tesouraria	647.965	1.244.682

A Recuperanda apresenta cenário insatisfatória, indicando dificuldades financeiras para manutenção das dívidas de curto prazo. Desta maneira, demonstra necessidade de captação de recursos de terceiros, uma vez que seus bens e direitos são insuficientes para suprir endividamento já constituído.

II.2.4. Posição Mensal de Colaboradores

Abaixo, segue a movimentação do quadro de colaboradores do exercício corrente, até o mês de setembro de 2022.

SIX							
Funcionários	mar/22	abr/22	mai/22	jun/22	jul/22	ago/22	set/22
Ativos	1	1	1	1	1	1	1
Diretores	1	1	1	1	1	1	1
Total	2	2	2	2	2	2	2

Este documento é cópia do original, assinado digitalmente por ORESTE NESTOR DE SOUZA LASPRO e Tribunal de Justica do Estado de Sao Paulo, protocolado em 21/12/2022 às 16:35 , sob o número WGRU22707084328
Para conferir o original, acesse o site https://esaj.tjsp.jus.br/pastadigital/pg/abrirConferenciaDocumento.do, informe o processo 1019085-98.2019.8.26.0224 e código A84B142.

Glossário[1]:

Conceito de Análise financeira: Resumidamente, consiste num exame minucioso dos dados financeiros disponíveis sobre a sociedade empresária, bem como das condições endógenas e exógenas que afetam a referida sociedade. Como dados financeiros disponíveis, podemos incluir demonstrações contábeis, programas de investimentos, projeções de vendas e projeção de fluxo de caixa, por exemplo. Como condições endógenas, podemos citar estrutura organizacional, capacidade gerencial e nível tecnológico da empresa. Como condições exógenas, temos os fatores de ordem política e econômica, concorrência e fenômenos naturais, entre outros. Assim, produzir relatório de análise que reflita a situação da sociedade.

Análise Vertical e Horizontal: Por meio das análises horizontal e vertical, é possível avaliar cada uma das contas ou grupo de contas das demonstrações contábeis de maneira rápida e simples, comparando as contas entre si e entre diferentes períodos. Isso é feito utilizando simplesmente o conceito matemático da regra de três simples. Essa técnica permite que se possa chegar a um nível de detalhes que outros instrumentos não permitem, pois é possível avaliar cada conta isoladamente.

Indicadores de Liquidez: Índices são relações entre contas das demonstrações contábeis utilizados pelo analista para investigar a situação econômico-financeira de uma entidade, permitindo, assim, construir um "quadro de avaliação" para que se tenha uma visão macro da situação econômico-financeira da entidade.

- Índice de liquidez Imediata: mostra a parcela de dívidas de curto prazo (Passivo Circulante) que poderiam ser pagas imediatamente por meio dos valores relativos à caixa e equivalentes de caixa (disponível). Ou seja, representa quanto a empresa possui de disponível para cada real de dívidas vencíveis no curto prazo.
- Índice de Liquidez Seca: mostra a parcela de dívidas de curto prazo (Passivo Circulante) que poderiam ser pagas pela utilização de itens de maior liquidez no Ativo Circulante, basicamente disponível e contas a receber.
- Índice de Liquidez Corrente: mostra o quanto a empresa possui de recursos de curto prazo (Ativo Circulante) para cada real de dívidas de curto prazo (Passivo Circulante). Portanto, se o índice de liquidez for maior que 1, significa que as disponibilidades financeiras e os recursos realizáveis em até um ano após o fechamento do Balanço Patrimonial, serão suficientes para saldas suas obrigações vencíveis em igual período.
- Índice de Liquidez Geral: mostra o quanto a sociedade possui de recursos de curto e longo prazos (Ativo Circulante + Realizável a Longo Prazo) para cada real de dívidas de curto e longo prazos (Passivo Circulante + Passivo Não Circulante). Ou seja, mostra a capacidade de pagamento atual da sociedade com relação às dívidas a longo prazo; considera tudo o que ela converterá em dinheiro (nos curto e longo prazos), relacionando com todas as dívidas assumidas (de curto e longo prazos). Em outras palavras, este

[1] Adaptado do livro Análise Didática das Demonstrações Contábeis – Eliseu Martins, Gilberto José Miranda e Josedilton Alvez Diniz, Editora Atlas, 3ª Edição – 2022.

Este documento é cópia do original, assinado digitalmente por ORESTE NESTOR DE SOUZA LASPRO e Tribunal de Justica do Estado de Sao Paulo, protocolado em 21/12/2022 às 16:35 , sob o número WGRU22707084328
Para conferir o original, acesse o site https://esaj.tjsp.jus.br/pastadigital/pg/abrirConferenciaDocumento.do, informe o processo 1019085-98.2019.8.26.0224 e código A84B142.

índice evidencia a capacidade de saldar todos os compromissos assumidos pela sociedade.

Indicadores de Estrutura Patrimonial: estabelecem relações entre as fontes de financiamento próprio e de terceiros. Visam evidenciar a dependência da entidade em relação aos recursos de terceiros.

- Índice de Endividamento: mostra quanto a sociedade tem de dívidas com terceiros (Passivo Circulante + Passivo Não Circulante) para cada real de recursos próprios (Patrimônio Líquido). Indica a dependência que a entidade apresenta com relação a terceiros e, nesse ponto, o risco a que está sujeita.
- Composição do Endividamento: Para analisar a solvência de uma entidade, é importante conhecer os prazos de vencimentos de suas dívidas. Nesse sentido, o índice de composição do endividamento revela quanto da dívida total (Passivo Circulante + Passivo Não Circulante) com terceiros é exigível no curto prazo (Passivo Circulante).
- Imobilização do Patrimônio Líquido: apresenta a parcela do capital próprio que está investida em ativos de baixa liquidez (Ativos Imobilizados, investimentos ou Ativos Intangíveis), ou seja, Ativos Não Circulantes deduzidos dos ativos realizáveis a longo prazo.
- Imobilização de Recursos Não Correntes: O índice de imobilização do Patrimônio Líquido apresenta a parcela do capital próprio que está investida em ativos de baixa liquidez (Ativos Imobilizados, investimentos ou Ativos Intangíveis), ou seja, Ativos Não Circulantes deduzidos dos ativos realizáveis a longo prazo.

Índices de Atividade: também chamados de índices do ciclo operacional, permitem que seja analisado o desempenho operacional da sociedade e suas necessidades de investimento em giro.

- Prazo médio de renovação de estoque: representa o tempo médio entre a compra e a venda da mercadoria adquirida para revenda.
- Prazo médio de pagamento de compras: significa o tempo gasto, em média, pela entidade para pagamento de suas compras a prazo.
- Prazo médio de recebimento de vendas: conceitualmente, representa o prazo médio gasto no recebimento das vendas a prazo.

Índices de Rentabilidade: relacionam os resultados obtidos pela sociedade com algum valor que expresse a dimensão relativa do mesmo, ou seja, valor de vendas, ativo total, Patrimônio Líquido ou ativo operacional. Dessa forma, torna-se mais visível o desempenho econômico da entidade, independentemente do seu tamanho.

- EBITDA: é a sigla composta pelas iniciais dos termos Earning Before Interest, Taxes, Depreciation/Depletion and Amortization. Em português, tem sido comumente traduzida por lucro antes dos juros, impostos sobre os lucros, depreciações/exaustões e amortizações, ou a sigla LAJIDA.
- Margem Operacional: A margem operacional indica, portanto, o percentual das vendas convertido em lucro. Ou seja, o percentual representado pelo lucro líquido operacional (ajustado) sobre as receitas líquidas. Para cálculo do lucro operacional líquido ajustado

Este documento é cópia do original, assinado digitalmente por ORESTE NESTOR DE SOUZA LASPRO e Tribunal de Justica do Estado de Sao Paulo, protocolado em 21/12/2022 às 16:35 , sob o número WGRU22707084328
Para conferir o original, acesse o site https://esaj.tjsp.jus.br/pastadigital/pg/abrirConferenciaDocumento.do, informe o processo 1019085-98.2019.8.26.0224 e código A84B142.

- (LOL), devem-se retirar as despesas financeiras do resultado, bem como o efeito do IR provocado no resultado por tais despesas financeiras.

Instrumentos Financeiros: A administração do Capital de Giro se faz necessária para manter a situação financeira equilibrada, de tal forma que os compromissos assumidos sejam cumpridos com o menor impacto possível na rentabilidade da organização. Para tanto, três instrumentos fundamentais são necessários:

CCL	NCG	ST	Situação
+	-	+	Excelente
+	+	+	Sólida
+	+	-	Insatisfatória
-	+	-	Péssima
-	-	-	Muito Ruim
-	-	+	Alto Risco

- Capital Circulante Líquido (CCL): o conceito básico de equilíbrio financeiro fica evidenciado ao ser demonstrado que toda aplicação de recursos no ativo deve ser financiada com fundos levantados a um prazo de recuperação proporcional à aplicação efetuada". Ou seja, as fontes de curto prazo (Passivo Circulante) devem ser utilizadas para financiar as aplicações de curto prazo (Ativo Circulante). Para tanto, tem-se o conceito de CCL, que representa a diferença entre o Ativo Circulante e o Passivo Circulante.
- Necessidade de Capital de Giro (NCG): O Ativo Circulante é composto de duas partes: (a) uma parte relativa ao giro do próprio negócio (operacional) e que é cíclica, pois é necessária para a manutenção das atividades básicas da entidade; e (b) outra parte não ligada às atividades operacionais, tendo como regra a sazonalidade (itens financeiros). Com o Passivo Circulante ocorre da mesma forma, ou seja, existem itens recorrentes em função da operação da empresa e itens onerosos, que não estão ligados diretamente à atividade operacional da empresa, a não ser na função de seu financiamento. Portanto, é "importante analisar a composição do capital circulante líquido, verificando-se quais os componentes operacionais e quais os itens financeiros do ativo e do passivo circulantes, analisando-se, dessa forma, a necessidade de capital de giro e como ela está sendo financiada. Pela diferença entre Ativo Operacional e Passivo Operacional, tem-se a Necessidade de Capital de Giro (NCG). Ou seja, a Necessidade de Capital de Giro representa a parte do Ativo Operacional que não é financiada por Passivos Operacionais, devendo ser financiada por Passivos financeiros de curto prazo ou por Passivos Não Circulantes, o que seria mais adequado.
- Saldo em Tesouraria (ST): O saldo em tesouraria é obtido pela diferença entre ativo financeiro e passivo financeiro, que sinaliza a política financeira da empresa. Se positivo, indica que a empresa terá disponibilidade de recursos para garantir a liquidez no curtíssimo prazo. Se negativo, pode evidenciar dificuldades financeiras iminentes, principalmente se a situação for recorrente.

Este documento é cópia do original, assinado digitalmente por ORESTE NESTOR DE SOUZA LASPRO e Tribunal de Justica do Estado de Sao Paulo, protocolado em 21/12/2022 às 16:35 , sob o número WGRU22707084328
Para conferir o original, acesse o site https://esaj.tjsp.jus.br/pastadigital/pg/abrirConferenciaDocumento.do, informe o processo 1019085-98.2019.8.26.0224 e código A84B142.

Anexo III - Acompanhamento do Plano de Recuperação Judicial

III.1. Da Forma de Pagamento Homologada

O grupo Tintas Real ingressou com pedido de recuperação judicial em 29/05/2019, tendo seu processamento deferido na data de 06/08/2019. O Plano de Recuperação judicial foi homologado em 09/11/2021.

CLASSE I	CRÉDITOS TRABALHISTAS
Início do Pagamento	Após a homologação do PRJ
Fim	Último dia útil do 12º mês contados a partir da data de homologação do PRJ
Deságio	Sem deságio
CLASSE III	**CRÉDITOS QUIROGRAFÁRIOS**
Início do Pagamento	Último dia útil do 12º mês após a data de homologação do PRJ. Após o pagamento previsto para pagamento da Classe I
Fim	10 Anos
Forma de Pagamento	10 Vezes (Anual)
Deságio	50% do Valor Total
Correção	INPC + 2% a.a.
CLASSE IV	**CRÉDITOS ME E EPP**
Início do Pagamento	Último dia útil do 12 mês após a data de homologação, após o pagamento previsto para pagamento da Classe I
Fim	10 Anos
Forma de Pagamento	10 Vezes (Anual)
Deságio	50% do Valor Total
Correção	INPC + 2% a.a.

III.2. Do Cumprimento do Plano de Recuperação Judicial

Classes	Valor QGC A	Valor do deságio B	Valor com deságio C = A - B	Valor a vencer
I	R$ 1.342.091			R$ 1.342.091
III	R$ 12.213.674	R$ 6.106.837	R$ 6.106.837	R$ 6.106.837
IV	R$ 1.292.001	R$ 646.001	R$ 646.001	R$ 646.001
Total	**R$ 14.847.767**	**R$ 6.752.838**	**R$ 6.752.838**	**R$ 8.094.929**
SIX				
Classes	**Valor QGC A**	**Valor do deságio B**	**Valor com deságio C = A - B**	**Valor a vencer**
I	R$ 363.046			R$ 363.046
III	R$ 3.446.381	R$ 1.723.190	R$ 1.723.190	R$ 1.723.190
IV	R$ 14.871	R$ 7.436	R$ 7.436	R$ 7.436
Total	**R$ 3.824.298**	**R$ 1.730.626**	**R$ 1.730.626**	**R$ 2.093.672**

Este documento é cópia do original, assinado digitalmente por ORESTE NESTOR DE SOUZA LASPRO e Tribunal de Justica do Estado de Sao Paulo, protocolado em 21/12/2022 às 16:35 , sob o número WGRU22707084328
Para conferir o original, acesse o site https://esaj.tjsp.jus.br/pastadigital/pg/abrirConferenciaDocumento.do, informe o processo 1019085-98.2019.8.26.0224 e código A84B142.

Anexo IV - Relatório de Diligências Realizadas

Não ocorreram diligências no período compreendido pelo presente relatório.

Este documento é cópia do original, assinado digitalmente por ORESTE NESTOR DE SOUZA LASPRO e Tribunal de Justica do Estado de Sao Paulo, protocolado em 21/12/2022 às 16:35 , sob o número WGRU22707084328
Para conferir o original, acesse o site https://esaj.tjsp.jus.br/pastadigital/pg/abrirConferenciaDocumento.do, informe o processo 1019085-98.2019.8.26.0224 e código A84B142.

Anexo V - Pedidos de esclarecimento ou documentos complementares

1. apresentar a composição analítica da rubrica Adiantamento a Fornecedores Diversos que, em julho de 2022, totalizou R$ 7.043.899,77.

2. apresentar a composição analítica do saldo da rubrica Adiantamentos classificada no Ativo Circulante, por meio de livro razão;

3. encaminhar os relatórios dos imobilizados, para os meses seguintes a esse relatório;

4. justificar a diferença entre o saldo apresentado na rubrica Partes Relacionadas que, no Balanço Patrimonial, totalizou R$ 000 e no Balancete de Verificação no total de R$ 000

5. justificar a razão pela qual ainda constam Valores a Receber da empresa Arrimotec, a qual teve seu cadastro junto à Receita Federal encerrado em 27/07/2021;

6. justificar as diferenças das contas contábeis constantes nos Balancetes de Verificação e os Balanço Patrimoniais de janeiro a junho de 2022.

7. Encaminhar o fluxo de pagamento dos credores da Classe I – Trabalhistas com os respectivos comprovantes.

Este documento é cópia do original, assinado digitalmente por ORESTE NESTOR DE SOUZA LASPRO e Tribunal de Justica do Estado de Sao Paulo, protocolado em 21/12/2022 às 16:35 , sob o número WGRU22707084328
Para conferir o original, acesse o site https://esaj.tjsp.jus.br/pastadigital/pg/abrirConferenciaDocumento.do, informe o processo 1019085-98.2019.8.26.0224 e código A84B142.

Anexo VI – Cronograma Processual

DATA	EVENTO	LEI Nº 11.101/05
29/05/2019	Ajuizamento do pedido de Recuperação Judicial	-
06/08/2019	Deferimento do pedido de Recuperação Judicial	Art. 52, incisos I, II, III, IV e V e § 1º
09/08/2019	Publicação da decisão de deferimento no DJE	-
22/01/2020	Publicação do 1º edital pelo devedor	Art. 52, § 1º
06//02/2020	Fim do prazo para apresentar habilitações e divergências ao AJ (15 dias corridos da publicação do 1º edital no DJE)	Art. 7º, § 1º
04/10/2019	Apresentação do Plano de Recuperação Judicial (60 dias corridos após publicação da decisão de deferimento da Recuperação Judicial no DJE)	Art. 53
19/05/2021	Publicação do aviso do recebimento do PRJ no DJE	Art. 53, § único
19/05/2021	Publicação do 2º edital do AJ no DJE	Art. 7º, § 2º
29/05/2021	Fim do prazo para apresentar impugnações de crédito (10 dias corridos após a publicação do 2º edital no DJE)	Art. 8º, caput
18/06/2021	Fim do prazo para apresentar objeções ao PRJ (30 dias corridos após a publicação do 2º edital no DJE ou 30 dias corridos após a publicação de aviso de recebimento do PRJ no DJE)	Arts. 53 e 55 caput,§único
21/07/2021	Publicação do edital de convocação para votação do PRJ - AGC (no mínimo, 15 dias corridos de antecedência da realização da AGC)	Art. 36, caput
29/07/2021	Apresentação dos Termos de Adesão para substituição da AGC	Art. 56-A, caput
10/08/2021	Decisão suspendendo a realização da Assembleia Geral de Credores então designada	Art. 56-A, caput
09/11/2021	Decisão de concessão da Recuperação Judicial	Art. 58
12/11/2021	Publicação da decisão de concessão da Recuperação Judicial no DJE	–
09/11/2023	Encerramento da Recuperação Judicial (até 2 anos da concessão de Recuperação Judicial)	Art. 61

EVENTO OCORRIDO
DATA ESTIMADA

Este documento é cópia do original, assinado digitalmente por ORESTE NESTOR DE SOUZA LASPRO e Tribunal de Justica do Estado de Sao Paulo, protocolado em 21/12/2022 às 16:35 , sob o número WGRU22707084328
Para conferir o original, acesse o site https://esaj.tjsp.jus.br/pastadigital/pg/abrirConferenciaDocumento.do, informe o processo 1019085-98.2019.8.26.0224 e código A84B142.

Anexo VII - Da conformidade com a Recomendação nº 72, de 19/08/2020

ANEXO II DA RECOMENDAÇÃO Nº 72, DE 19 DE AGOSTO DE 2020	COMENTÁRIOS AJ
1. Há litisconsórcio ativo?	Sim, Tinta Six e Tintas Real
1.1. Em caso positivo, identifique a qual devedor se refere o presente relatório.	
2. Este relatório é:	RMA 09/2022
2.2. Mensal	
2.2.1. Houve alteração da atividade empresarial?	Não
2.2.2. Houve alteração da estrutura societária e dos órgãos de administração?	Não
2.2.3. Houve abertura ou fechamento de estabelecimentos?	Não
2.2.4. Quadro de funcionários	Anexo II
2.2.4.1.Número de funcionários/colaboradores total	
2.2.4.1.1. Número de funcionários CLT	
2.2.4.1.2. Número de pessoas jurídicas	
2.2.5. Análise dos dados contábeis e informações financeiras	Anexo II
2.2.5.1. Ativo (descrição / evolução)	Anexo II
2.2.5.2. Passivo	Anexo II
2.2.5.2.1. Extraconcursal	
2.2.5.2.1.1. Fiscal	
2.2.5.2.1.1.1. Contingência	
2.2.5.2.1.1.2. Inscrito na dívida ativa	
2.2.5.2.1.2. Cessão fiduciária de títulos/direitos creditórios	
2.2.5.2.1.3. Alienação fiduciária	
2.2.5.2.1.4. Arrendamentos mercantis	
2.2.5.2.1.5. Adiantamento de contrato de câmbio (ACC)	
2.2.5.2.1.6. Obrigação de fazer	
2.2.5.2.1.7. Obrigação de entregar	
2.2.5.2.1.8. Obrigação de dar	
2.2.5.2.1.9. Obrigações ilíquidas	
2.2.5.2.1.10. N/A	
2.2.5.2.1.10.1. Justificativa	
2.2.5.2.1.10.2. Observações	
2.2.5.2.1.11. Pós ajuizamento da RJ	
2.2.5.2.1.11.1. Tributário	
2.2.5.2.1.11.2. Trabalhista	
2.2.5.2.1.11.3. Outros	
2.2.5.2.1.11.3.1. Observações	
2.2.5.2.1.11.4. Observações / Gráficos	
2.2.6. Demonstração de resultados (evolução)	Anexo II
2.2.6.1. Observações (análise faturamento / índices de liquidez / receita x custo / receita x resultado)	
2.2.7. Diligência nos estabelecimentos da recuperanda	Anexo IV
2.2.8. Planilha de controle de pagamentos dos credores concursais (nome do credor / valor no edital / parcela / valor pa	Anexo III
2.2.8.1.N/A	
2.2.8.2. Anexar documentos	
2.2.9. Observações	
2.2.10. Anexos	
2.2.11. Eventos do mês	

Este documento é cópia do original, assinado digitalmente por ORESTE NESTOR DE SOUZA LASPRO e Tribunal de Justica do Estado de Sao Paulo, protocolado em 21/12/2022 às 16:35 , sob o número WGRU22707084328
Para conferir o original, acesse o site https://esaj.tjsp.jus.br/pastadigital/pg/abrirConferenciaDocumento.do, informe o processo 1019085-98.2019.8.26.0224 e código A84B142.